



Ding**Dein**Dorf

# Zeugnis

## Lebach

Bei der Jugendbefragung  
„Ding Dein Dorf 2013“  
hat Lebach mit der

### Gesamtnote

# 3,1

abgeschnitten

Ein Projekt des  
Landesjugendring  
Saar



In Kooperation  
mit

JUGENDserver-saar.de  
Die Plattform für Jugendliche. Klick Dich rein



sozial  
wissenschaften  
htw saar



Powered by

Saarland  
Ministerium für Soziales,  
Gesundheit, Frauen und Familie



Jugend  
in Aktion



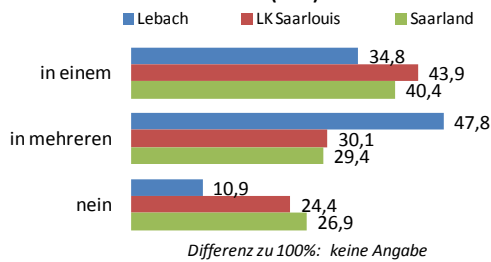
JUGEND für Europa  
Deutsche Agentur  
für das EU-Programm  
JUGEND IN AKTION

living europe

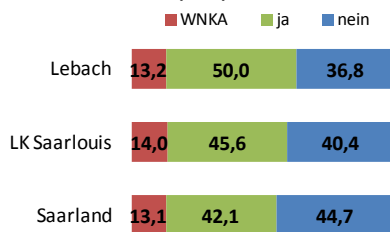
	Lebach	LK Saarlouis	Saarland	Bestes Ergebnis (bei N > 30)	Schlechtestes Ergebnis (bei N > 30)
<b>Freizeitbereich</b>					
Jugendzentrum, Jugendtreff	4,1	3,5	3,2	1,9	4,4
Jugendverbände, -gruppen	2,2	2,9	3,0	1,8	3,4
Plätze für Jugendliche	3,2	3,3	3,3	2,8	4,1
Kulturelle Angebote f. Jugendliche	3,3	3,6	3,5	2,9	4,5
Sportvereine	2,4	2,4	2,5	1,5	2,8
Kneipen, Imbiss, Gaststätten u. ä.	2,7	2,6	2,7	2,2	3,2
<b>Möglichkeiten...</b>					
... einzukaufen	3,2	3,2	3,1	2,5	4,0
... mit ÖPNV tagsüber mobil zu sein	2,6	2,6	2,6	2,0	3,8
... mit ÖPNV nachts mobil zu sein	3,8	4,0	3,8	3,2	4,7
<b>Partizipation</b>					
... Interessen einzubringen	3,3	3,4	3,4	2,8	4,0
<b>Angebot an:</b>					
... Ferienjobs	3,7	3,6	3,5	3,2	4,3
... Ausbildungsplätzen	3,2	3,5	3,4	3,0	4,3
<b>Jugendfreundlichkeit und Wohlbefinden (Gesamteinschätzung)</b>					
Freizeitmöglichkeiten insgesamt	3,3	3,3	3,3	2,9	4,0
Wie gern lebst du bei dir im Ort	2,7	2,5	2,5	1,8	3,0
<b>Kinder- und Jugendfreundlichkeit insgesamt</b>	3,1	3,0	3,1	2,3	3,6

Mittelwerte auf einer Skala von 1 = „sehr gut“ bis 6 = „ungenügend“; N = 46

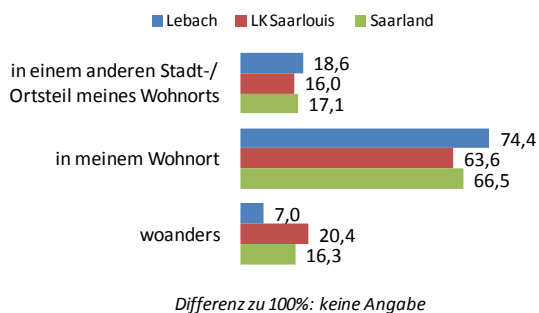
**Bist du Mitglied in einem oder mehreren Vereinen?  
(in %)**



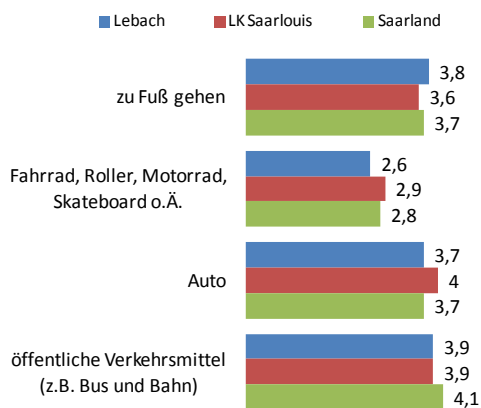
**Übernimmst du auch aktive Aufgaben im Verein  
(in %)**



**Wo verbringst du überwiegend deine Freizeit? (in %)**

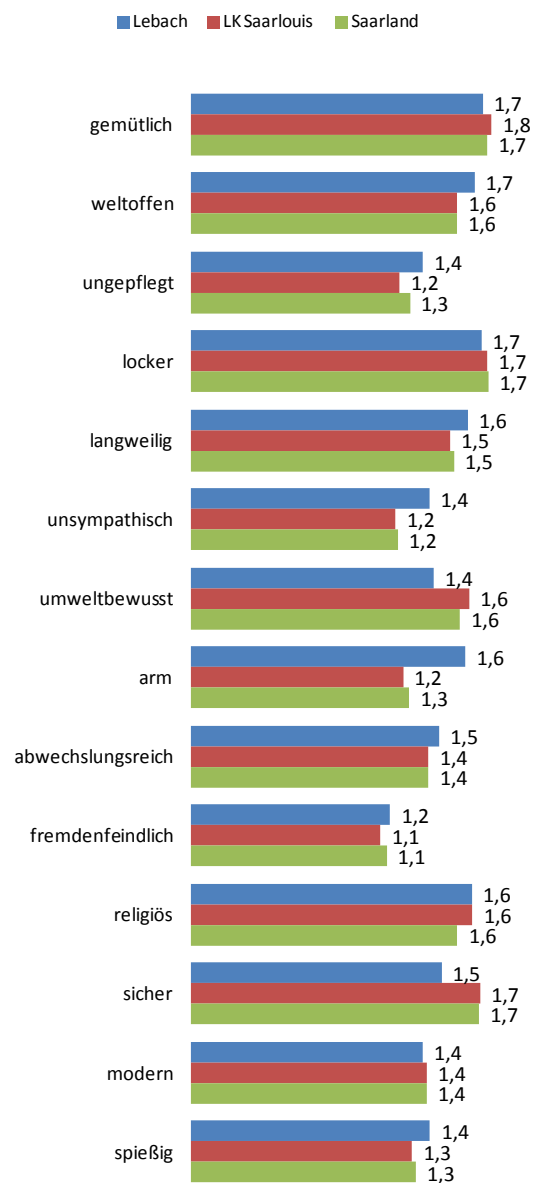


**Wenn du was unternehmen willst, wie häufig nutzt du folgende Fortbewegungsmöglichkeiten?**



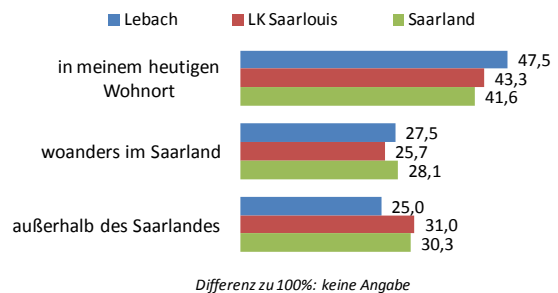
Mittelwert auf der Skala 1 = "so gut wie nie" bis 6 = "fast immer"

**Meine Gemeinde ist...**



Mittelwert auf der Skala 1 = "trifft eher nicht zu" bis 2 "trifft eher zu"

**Was glaubst du, wo du in 5 Jahren leben wirst? (in %)**



Differenz zu 100%: keine Angabe

## Bemerkungen

Von den 46 befragten Jugendlichen aus Lebach wird die Kinder- und Jugendfreundlichkeit innerhalb ihrer Gemeinde mit einer Note von 3,1 recht ordentlich bewertet und weicht auch im Kreis- und Landesvergleich nicht nennenswert positiv oder negativ ab. Im Vergleich zu 2008 ist die Bewertung geringfügig besser. Die Gemeinde wird von den Befragten als gemütlich, weltoffen und locker, durchschnittlich abwechslungsreich, sicher und sympathisch und weniger spießig und modern eingeschätzt.

Im Freizeitbereich stellt sich die Zufriedenheit mit den Angeboten sehr differenziert dar. Die Bewertung der Jugendzentren hat sich im Vergleich zu 2008 erheblich verschlechtert und ist mit einem Wert von 4,1 aus Sicht der Jugendlichen deutlich verbesserungswürdig. Die Befragten wünschen sich ein breiteres Angebot und die Unterstützung der Kinder- und Jugendarbeit, um weitere Aktivitäten und Projekte möglich machen zu können. Jugendverbände und -gruppen werden hingegen sehr positiv und im Kreis- und Landesvergleich deutlich überdurchschnittlich bewertet. Aus der Perspektive der Befragten sind die Plätze und kulturellen Angebote einigermaßen zufriedenstellend und haben sich seit 2008 schon geringfügig verbessert, manche Plätze müssten allerdings aus jugendlicher Sicht teilweise erneuert werden. Die Möglichkeiten sich innerhalb eines Sportvereines zu betätigen (knapp 90% aller Befragten sind Mitglied in einem Verein) und die gastronomische Landschaft werden recht ordentlich bewertet und geben wenig Anlass zu Kritik. Unaufgeregt zeigen sich auch die Einschätzungen bezüglich der Gelegenheiten einzukaufen und des ÖPNV. Sie bewegen sich in einem durchschnittlichen Bereich, lediglich der Wunsch nach einem Ausbau des öffentlichen Verkehrsnetzes außerhalb der Kernverkehrszeiten wird immer wieder geäußert. Bezüglich der Möglichkeit, eigene Interessen einzubringen wird zwar, auch im Vergleich zu 2008, ein recht ordentlicher Wert verbucht, allerdings wünschen sich die Befragten „in Planungen mit einbezogen zu werden“,

Bei der Gesamteinschätzung der Kinder- und Jugendfreundlichkeit erreicht Lebach einen Wert von 3,3 und befindet sich somit genau im Durchschnitt von Kreis und Land. Ein großer Kritikpunkt sind die Angebote der Jugendzentren, hier besteht dringender Handlungsbedarf, auch aufgrund der drastischen Verschlechterung seit 2008. Die meisten Jugendlichen leben relativ gerne in ihrem Wohnort, allerdings würde sich nur jeder Zweite im Hinblick auf die Zukunft langfristig in Lebach verorten. Insgesamt hat sich die Zufriedenheit der Jugendlichen leicht erhöht, folglich befindet sich Lebach im Großen und Ganzen auf einem guten Weg.