



Ding**Dein**Dorf

Zeugnis

Saarlouis

Bei der Jugendbefragung
„Ding Dein Dorf 2013“
hat Saarlouis mit der

Gesamtnote

3,2

abgeschnitten

Ein Projekt des
Landesjugendring
Saar



In Kooperation
mit

JUGENDserver-saar.de
Die Plattform für Jugendliche. Klick Dich rein



sozial
wissenschaften
htw saar



Powered by

Saarland

Ministerium für Soziales,
Gesundheit, Frauen und Familie



Jugend
in Aktion



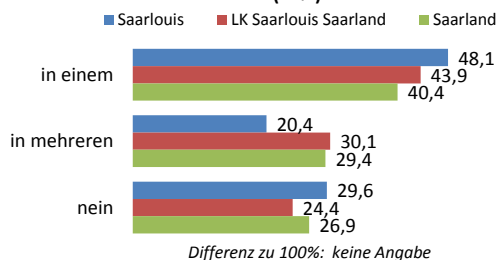
JUGEND für Europa
Deutsche Agentur
für das EU-Programm
JUGEND IN AKTION

living europe

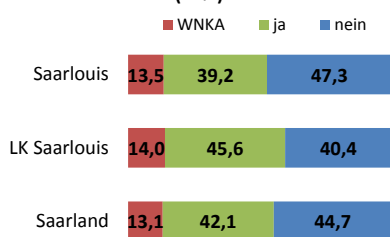
	Saarlouis	LK Saarlouis	Saarland	Bestes Ergebnis (bei N > 30)	Schlechtestes Ergebnis (bei N > 30)
Freizeitbereich					
Jugendzentrum, Jugendtreff	3,4	3,5	3,2	1,9	4,4
Jugendverbände, -gruppen	2,9	2,9	3,0	1,8	3,4
Plätze für Jugendliche	3,3	3,3	3,3	2,8	4,1
Kulturelle Angebote f. Jugendliche	3,1	3,6	3,5	2,9	4,5
Sportvereine	2,4	2,4	2,5	1,5	2,8
Kneipen, Imbiss, Gaststätten u. ä.	2,6	2,6	2,7	2,2	3,2
Möglichkeiten...					
... einzukaufen	2,8	3,2	3,1	2,5	4,0
... mit ÖPNV tagsüber mobil zu sein	2,3	2,6	2,6	2,0	3,8
... mit ÖPNV nachts mobil zu sein	3,8	4,0	3,8	3,2	4,7
Partizipation					
... Interessen einzubringen	3,6	3,4	3,4	2,8	4,0
Angebot an:					
... Ferienjobs	3,5	3,6	3,5	3,2	4,3
... Ausbildungsplätzen	3,1	3,5	3,4	3,0	4,3
Jugendfreundlichkeit und Wohlbefinden (Gesamteinschätzung)					
Freizeitmöglichkeiten insgesamt	3,2	3,3	3,3	2,9	4,0
Wie gern lebst du bei dir im Ort	2,5	2,5	2,5	1,8	3,0
Kinder- und Jugendfreundlichkeit insgesamt	3,2	3,0	3,1	2,3	3,6

Mittelwerte auf einer Skala von 1 = „sehr gut“ bis 6 = „ungenügend“; N = 108

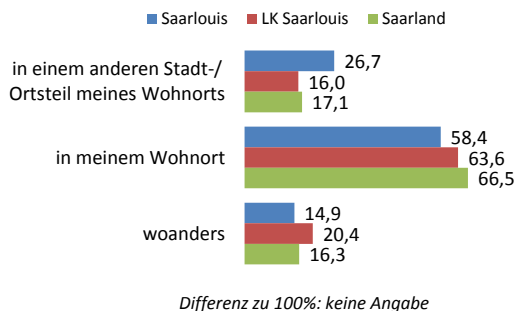
Bist du Mitglied in einem oder mehreren Vereinen? (in %)



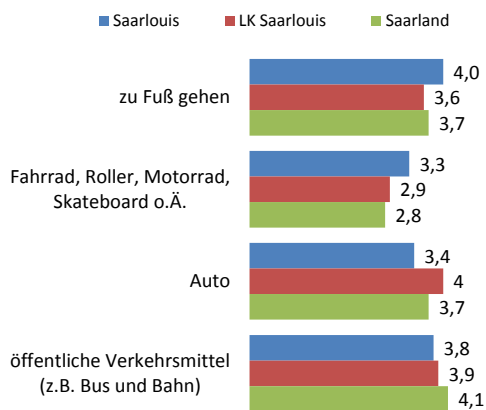
Übernimmst du auch aktive Aufgaben im Verein (in %)



Wo verbringst du überwiegend deine Freizeit? (in %)

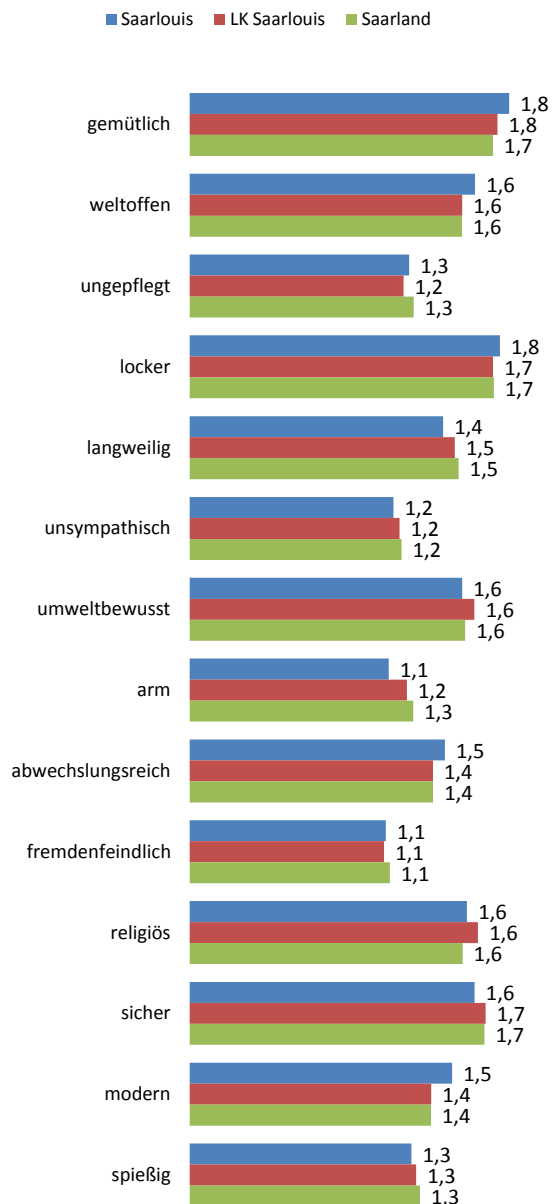


Wenn du was unternehmen willst, wie häufig nutzt du folgende Fortbewegungsmöglichkeiten?



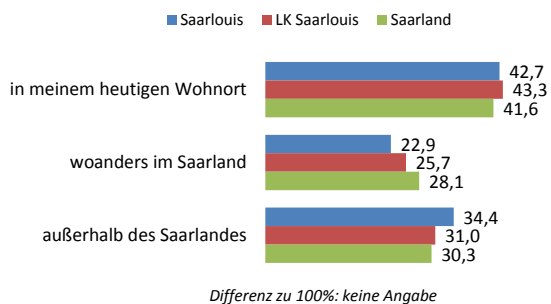
Mittelwert auf der Skala 1 = "so gut wie nie" bis 6 = "fast immer"

Meine Gemeinde ist...



Mittelwert auf der Skala 1 = "trifft eher nicht zu" bis 2 "trifft eher zu"

Was glaubst du, wo du in 5 Jahren leben wirst? (in %)



Durchschnittsalter: 15,8 Jahre

Bemerkungen

Die Kreisstadt Saarlouis schneidet bei der Bewertung der Jugendfreundlichkeit merklich schlechter ab als noch im Jahr 2008. Die kulturellen Angebote der Kreisstadt für Jugendliche sowie die Möglichkeiten einzukaufen werden zwar nach wie vor besser bewertet als im Durchschnitt des Landkreises insgesamt, bei den übrigen Einschätzungen hebt sich Saarlouis hingegen nicht mehr besonders ab – weder positiv, noch negativ. Festzustellen ist, dass die 108 befragten Jugendlichen in fast allen Bereichen etwas schlechtere Noten als noch vor fünf Jahren vergeben. Vor allem die Partizipationsmöglichkeiten werden merklich schlechter eingestuft. Auch die Zufriedenheit mit Saarlouis als Wohnort wird aus jugendlicher Perspektive sehr viel kritischer gesehen.

Die Einschätzungen variieren dabei mit dem Alter. Jugendliche unter 15 Jahren zeigen sich zum Teil deutlich zufriedener als Jugendliche zwischen 15 bis unter 18 Jahren. Diese Gruppe, die nahezu drei von fünf der befragten Jugendlichen stellt, gibt im Durchschnitt die schlechtesten Bewertungen ab. Die Gesamteinschätzung der Jugendfreundlichkeit beider Altersgruppen liegt bei 2,7 gegenüber 3,4.

Des Weiteren unterscheiden sich die Ergebnisse merklich nach Geschlecht. Die Gesamtzufriedenheit von Jungen fällt mit 2,9 deutlich besser aus als die von Mädchen mit 3,5 – ein Unterschied, der sich über alle Einschätzungen hinweg zeigt.

Saarlouis wird von den Jugendlichen sehr unterschiedlich wahrgenommen. Die Stadt wird einerseits als gemütlich, locker, weltoffen und modern charakterisiert. Auf der anderen Seite kritisieren die Jugendlichen vielfach fehlende oder scheinbar nicht mehr zeitgemäße Angebote, insbesondere jugendgerechte Treffpunkte und Plätze. Die Einschätzungen erscheinen in Teilen aber auch widersprüchlich. Während sich einige mehr Sauberkeit und Schutz wünschen, zeigen sich andere bei diesen Punkten sehr zufrieden und betonen die gemütliche Atmosphäre. In der Tendenz scheinen sich hier Unterschiede in den einzelnen Stadtteilen anzudeuten.

Die Partizipationsmöglichkeiten werden aus Sicht der Jugendlichen in Saarlouis gegenüber 2008 fast mit einer ganzen Note schlechter bewertet. Als Bürgermeister würden sich die Jugendliche vor allem in den Bereichen besserer Busverbindungen, Jugendzentren, Sport- und Einkaufsmöglichkeiten sowie insbesondere bei Treffpunkten und Aufenthaltsmöglichkeiten engagieren.

Die geäußerten positiven wie negativen Aspekte deuten darauf hin, dass die Jugendlichen in Saarlouis ihre Stadt sehr differenziert wahrnehmen. Trotz des schlechteren Ergebnisses zeigen sie sich dennoch weitgehend zufrieden mit Saarlouis.